



JYSK HANDI

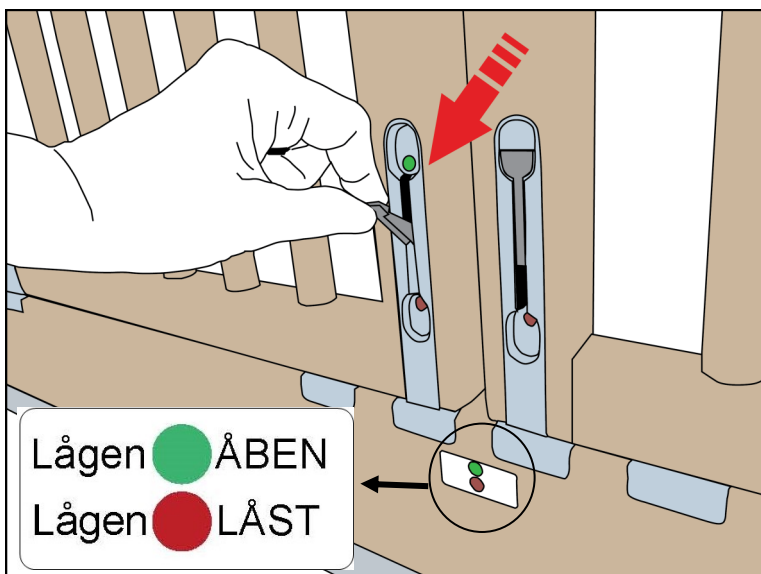
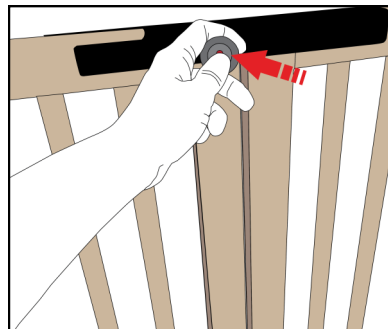
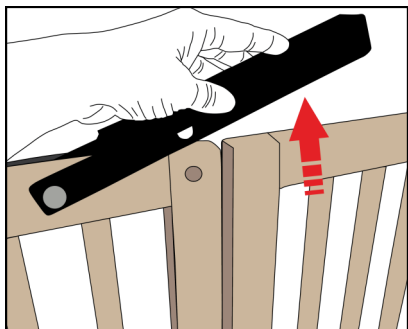
hjælpemidler til børn og voksne siden 1990

Quick guide til Tremmeplejeseng

Model KR 524, 824, 1024, 1314

Rev.02 - Juli 2018

Varenr.: 08 64 12



JYSK HANDI

hjælpemidler til børn og voksne siden 1990

HÅNDBETJENING

Håndbetjeningens **grønne knap** er forprogrammeret, således at lår- og rygdel kører samtidigt:

- OP:** Lårdel kører helt op, derefter rygdel
- NED:** Rygdel kører helt ned, derefter lårdel.

Sengens funktioner stopper automatisk når man slipper knapperne.

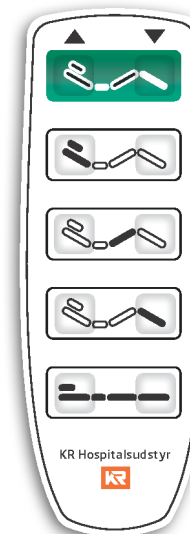
SAMKØRSEL AF RYG OG LÅR ▶

RYG OP/NED ▶

LÅR OP/NED ▶

BEN OP/NED ▶

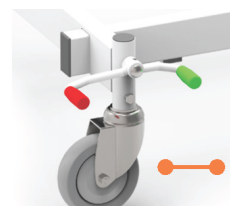
HØJDE OP/NED ▶



KR Hospitalsudstyr



VANDRET = HJULENE ER FRI



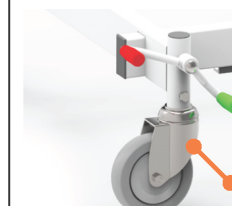
NEUTRAL
Hjulene er frie og bevægelige i alle retninger.

RØD PEDAL NED = HJULENE ER BREMSET



LÅST
Hjulene er låst og sengen står fast.

GRØN PEDAL NED I FODENDE = RETNINGSTYR ER AKTIVERET



RETNINGSTYR
Bremsen er frigjort og hjulene i fodenden låser i køreretningen.

Sengen er udstyret med fire drejelige hjul, retningsstyr og centralbremsesystem, der kan betjenes på begge sider af sengen. Aktiveres en pedal, reagerer alle hjul.

⚠ Vigtigt! Sengens bremses skal **ALTID** aktiveres, når sengen ikke skal flyttes, for at undgå ulykker.